

## TECHNOLOGICKÁ A NETECHNOLOGICKÁ DOPRAVA

- ✓ Divize DS zajišťuje provádění veškerých zemních prací pro pozemní a dopravní stavitelství, vodohospodářské stavby, demolice, skládkování, přesuny vytěžených hornin, nadrozměrné přepravy, jeřábování a další služby pro své klienty.
- ✓ Disponuje specializovanými stroji, nákladními automobily a jeřáby.
- ✓ Jejich posádky a řidiči jsou na profesionální úrovni stejně jako týmy techniků, kteří řídí zadané práce vždy efektivně, v termínech a v maximální kvalitě.
- ✓ Středisko mechanizace a netechnologické dopravy Divize DS pečuje o spolehlivý provoz všech strojů a vozidel, dbá na plnění náročných legislativních podmínek pro jejich užívání.
- ✓ Stará se o logistiku a využití strojů, nákladních automobilů a jeřábů na území České republiky.


### Kontakty:

Vedoucí střediska: Jiří Baroch, mob. 602 518 459, [jiri.baroch@hochtief.cz](mailto:jiri.baroch@hochtief.cz)

Dispečer doprava a jeřáby: Jan Zástěra, mob. 602 271 551, [jan.zastera@hochtief.cz](mailto:jan.zastera@hochtief.cz)

Dispečer zemní práce: Libor Foltýn, mob. 603 877 521, [libor.foltyn@hochtief.cz](mailto:libor.foltyn@hochtief.cz)

Garážmistr, rozvoz PHM: Milan Kejšar, mob. 702 151 974, [milan.kejsar@hochtief.cz](mailto:milan.kejsar@hochtief.cz)



# Seznam techniky

Stavíme svět zítřka



## Technologická doprava

<i>Dozery</i>	CAT D5
<i>Hydraulická rypadla</i>	
Kolová	JCB 4CX traktor bagr CAT 316 CAT 320
Pásová	KOMATSU PC 360 LC 11 JCB 220X
<i>Nákladní auto</i>	VOLVO FMX 6x6 + tandemový vlek Tatra 158 Phoenix + tandemový vlek Panav
<i>Válec vibrační</i>	BOMAG BW 213 – D5
<i>Přídavná zařízení</i>	BOURACÍ KLADIVA , SVAHOVACÍ LŽÍCE VYDRCOVACÍ KLEŠTĚ, DRTÍCÍ LOPATA
<i>Převoz nafty + AD Blue</i>	IVECO cisterna
<i>Samosběrné vozidlo</i>	Merlin na podvozku DAF

## Netechnologická doprava

### Autojeřáby

Autojeřáb LTM 1030, nosnost 35 t

Autojeřáb GROVE 4100, nosnost 100 t

### Nákladní vozidla

Tahač MAN TGX 33.540 + návěs KOGEL

+ návěs vana Meiller

Tahač VOLVO VTA3C + návěs KOGEL

+ návěs vana Meiller

Auto valník MAN TGS 33.480 s hydraulickou rukou

+ strojní podvalník

MAN TGM 18.320 nosič kontejnerů

## Dozer CAT D5

Hmotnost : 13,94 tun

Šířka : 3,3 m

Radlice 3,35 m<sup>3</sup>

Příslušenství : 3D nivelace Trimble



## Traktorbagr JCB 4CX

Hmotnost : 9,35 tun

Dosah : 6,54 m

Hlubkový dosah : 5,93 m

Příslušenství :

Lžíce š. 0,4 m ,0,6 m

Lžíce š. 0,8 m

Svahovka š. 1,50 m

Paletizační vidle

Hydraulické kladivo HM 386, SB 302



## Kolové rypadlo CAT M 320

Hmotnost : 21,2 tun

Dosah : 9,35 m

Hlubkový dosah : 6,1 m

Příslušenství :

Lžíce š. 0,8 m / 0,68 m<sup>3</sup>

Lžíce š. 1,0 m / 0,82 m<sup>3</sup>

Svahovka š. 2 m

Hydraulické kladivo SB 702

3D nivelace



## Kolové rypadlo CAT M 316

Hmotnost : 18,63 tun

Dosah : 9,58 m

Hlubkový dosah : 6,04 m

Příslušenství :

Lžíce š. 0,8 m / 0,55 m<sup>3</sup>


Lžíce š. 1,0 m / 0,7 m<sup>3</sup>

Svahovka š. 1,8 m / 0,74 m<sup>3</sup>

Kladivo

Otočná hlava

3D nivelace



## Pásové rypadlo KOMATSU PC 360 LC-11

Hmotnost : 36,5tun

Dosah : 11,1 m

Hlubkový dosah : 7,38 m

Příslušenství :

Lžíce š. 1,0 m / 1,14 m<sup>3</sup>


Lžíce š. 1,6 m / 2 m<sup>3</sup>

Svahovka š. 2 m / 0,93 m<sup>3</sup>

Hydraulické kladivo Rammer 3288

Vydrčovací kleště BP 3050

Drtící lopata BC 3700



## Pásové rypadlo JCB JS 220 X SLC

Hmotnost : 25,9 tun

Dosah : 10,27 m

Hlubkový dosah : 6,79 m


Příslušenství :

Lžíce š. 1,2 m / 1,05 m<sup>3</sup>

Lžíce š. 1,5 m / 1,52 m<sup>3</sup>

Svahovka š. 2 m / 0,69 m<sup>3</sup>

Hydraulické kladivo MB 1700



## VOLVO FMX 6x6 + tandemový vlek

Hmotnost : 13 550 kg

Max. náklad na silnici 12 450 kg

Max. náklad v terénu 19 000 kg

Objem korby 12 m<sup>3</sup>

Souprava: Objem 24 m<sup>3</sup>

Max. náklad na silnici 26 500 kg



## TATRA 158 Phoenix (8x8) + tandemový vlek PANA V

Hmotnost : 16 550 kg  
Max. náklad na silnici 15 450 kg  
Max. náklad v terénu 28 000 kg  
Objem korby 15 m<sup>3</sup>  
Souprava: Objem 27m<sup>3</sup>  
Max. náklad na silnici 29 000 kg




## Vibrační válec BOMAG BW 213 D-5

Hmotnost : 15,78 tun

Šířka : 2,2 m

Nájezdový úhel vpředu 30 st., vzadu 28 st.



## Autojeřáb LIEBHERR LTM 1030


Nosnost 35 t

Délka ramene s nástavcem max. 45 m

Hmotnost : 24 000 kg

Max. dosah výložníku 30 m – 1 400 kg

Max. zatížení při vyložení 35 000 kg – 2 m



## Tahač MAN TGX 33.540

Hmotnost : 10 137 kg

Návěs Kögel – plato

Hmotnost 5 200 kg

Délka 13 896 mm



Max. hmotnost nákladu 27 000 kg

Návěs MEILLER

Hmotnost 6000 kg

Objem 29m<sup>3</sup>

Max. naložení nákladu 29 500 kg



## Tahač VOLVO VTA3C

Hmotnost : 7550 kg



Max. hmotnost v soupravě 42 000 kg

### Návěs KOGEL

Hmotnost 5060 kg

Délka 13 650mm

Max. naložení nákladu 28 000 kg



## **Tahač VOLVO VTA3C + sklápěcí návěs Meiller**

**Hmotnost : 7550 kg**


**Max. hmotnost v soupravě 42 000 kg**

### **Návěs MEILLER**

**Hmotnost 6000 kg**

**Objem 29m<sup>3</sup>**

**Max. naložení nákladu 29 500 kg**



## **Auto valník MAN TGS 33.480**

**Hmotnost : 16 970 kg**

**Max. hmotnost nákladu 9 000 kg**

**Hydraulický jeřáb FASSI typ F365A.2.26**




**Max. délka vyložení 16,7 m - 1 440 kg**

**Max. hmotnost vyložení 10 000 kg – 2 m**

**Strojní vleky**

**Hmotnost 6 000 kg**

**Max. hmotnost nákladu 18 000 kg / 24 000 kg**



## Nosič kontejnerů MAN TGM 18.320 4x4

Hmotnost : 18 000 kg

Max. hmotnost nákladu 9 000 kg

Kontejner sušový

Rozměry: 500 x 240 cm





Kontejner valníkový

Rozměry: 500 x 240 x 60 cm

Kontejnerová cisterna

Objem 6m<sup>3</sup> vody

Zadní zkrápění a ruční tlakové mytí





## Samosběrné vozidlo Merlin na podvozku DAF

Záběr úklidu o šíři až 3,2 metru

Objem vody 2 m<sup>3</sup>

Odpad na 5 m<sup>3</sup>



## IVECO EURO CARGO

### Rozvoz PHM

- motorová nafta – 9000 l
- AD BLUE – 600 l

